

# Sopeva HOKS: erityisen ohjauksen varhaisen reagoinnin mallin 1.0

## 2. HOKS

Suhteen rakentaminen ja tarkemmat kartoitukset. Mikäli huolta oppisesta tai mielenterveys ongelmista: Opiskelija tekee E-KOMO kyselyn Mikäli tarvitaan laajempaa ja tarkempaa oppimisen tarpeen arviointia hyödynnä RUORI-itsearviota tai RUORI-ohjauskeskustelu kysely Valitse opiskelijallesi sopivin.



## 1. HOKS

Tutustuminen ja suhteen luominen. POINT-kyselyn hyödyntäminen 1-2 tapaamisissa.  
Tarkista:  
Peruskouluntodistus+  
Nivelvaiheen tiedonsiirto oppivelvolliset +  
Opiskelijan itsearvio tap. 1- 2 +  
Alustava HOPS +  
HYÖDYNNÄ:  
etenkin vähän puhetta tuottavien kanssa.  
Spiral kysymykset  
POINT-kysely




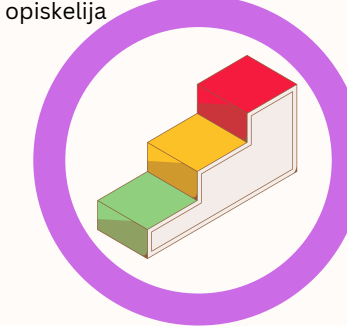

## 4. Toteutus ja arviointi

-----miten, kuinka, usein kirjaus--  
Opiskelijan konkreettinen lyhyen aikavälin tavoite?  
vertaisohjaus mahdollisuuksien mukaan ent. opistovuosi opiskelija



## 3 HOKS Suunnitellut tukitoimet

Kirjataan WILMA tuen- ja ohjauksen välilehdelle. Muistetaan käyttöoikeudet asianosaisille ja huoltaja yhteistyö.  
opiskelijahuollon palvelut; kuraattori, psykologi, psykkari  
+ opiskeluvalmennus x5  
+ samanaikaisohjauksen suunnitelma  
+ verkostotapaaminen; HOX huoltajat  
+tuen ja ohjauksen suunnitelma  
+ tarvittaessa erityisen tuen suunnitelma  
+vertaisohjaus



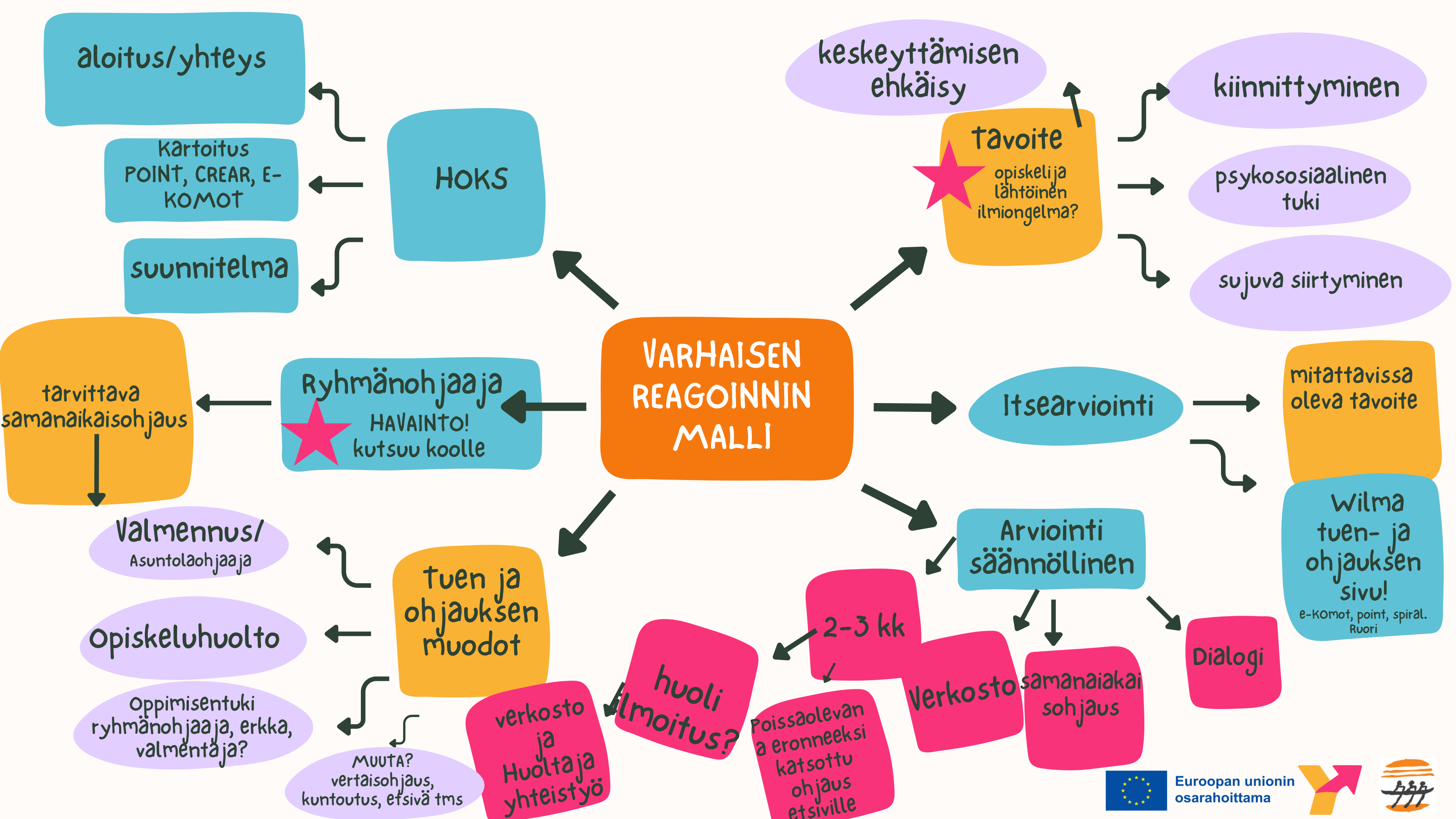
## Siirtymävaiheen tuki

Koulutuskokeilujen ja työkokeilujen jalkautuvatuki vahvuuslähtöisen palautteen työstäminen.  
Tiedonsiirtopalaveri LAPPIA toukokuu viimeistää elokuu..  
Tiiviisti tuettu tutkinnonosan suorittaminen opistovuoden aikana \_> omien valmiuksien testausta ja tavoitteena onnistumisen kokemus.



## Päätös ja tiedonsiirto

Työskennellään kesäkuussa tukien opiskelupaikan vastaanottamista ja tarvittaessa jatkosuunnitelma tekemisessä. Samanaikaisohjaus syksyllä tarvittaessa. Loput vahvuuslähtöiset tiedonsiirrot



Euroopan unionin osarahoittama

